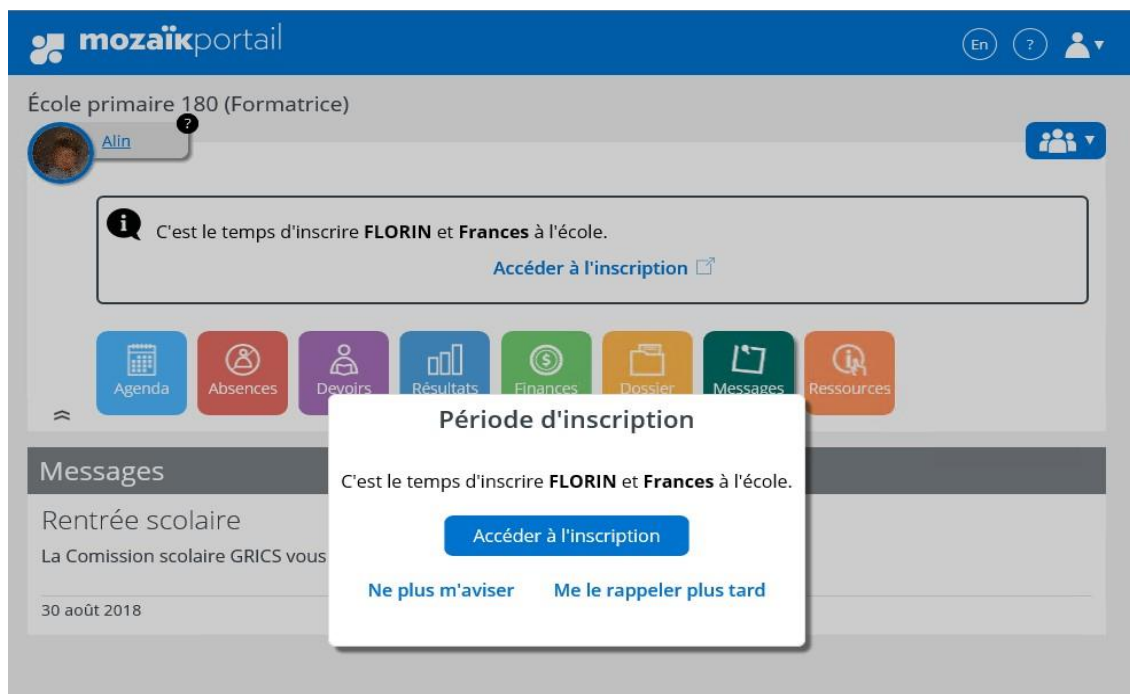


## Guide d'utilisation de Mozaïk-Inscription pour les répondants (parents)

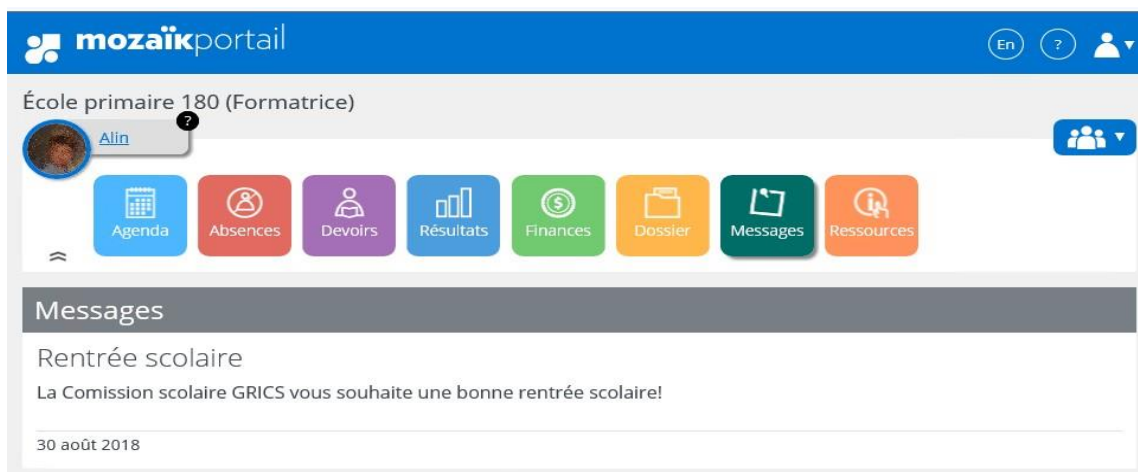
Les répondants peuvent accéder au formulaire d'inscription à partir de leur compte du portail.

<http://portailparents.ca>

Le lien pour le Portail Parents est sur le site de CSPO [www.cspo.qc.ca](http://www.cspo.qc.ca)



Cependant, une fois que les fiches d'inscription ont été signées pour tous les enfants, le lien ne sera plus disponible dans le portail.



Ainsi, pour consulter les fiches signées, les répondants doivent se rendre directement au site de Mozaïk-Parents.

Lors de l'accès à la page d'inscription, les répondants obtiennent la liste de leurs

enfants. Pour chacun d'eux, l'état des inscriptions et les actions possibles sont affichés, selon l'étape où l'école et le répondant sont rendus dans le processus d'inscription.

La première étape que le répondant a à faire est de réinscrire ou de désinscrire l'enfant de l'organisme scolaire.

En choisissant **Inscrire à l'école**, le répondant peut :

- Confirmer la réinscription à l'école actuelle ou
- Signifier un changement d'adresse.

En choisissant **Ne pas inscrire à l'école**, le répondant peut signifier le départ de son enfant de l'organisme scolaire.

## **Ne pas inscrire à l'école**

---

Pour le répondant qui choisit de retirer l'élève de l'organisme, il est invité :

- À spécifier la raison du retrait;
- À lire et à confirmer la lecture des renseignements importants avant de pouvoir soumettre sa demande.

Ne pas inscrire Madeline?

Merci d'en indiquer la raison :

Abandon

Inscription à l'école privée

Déménagement hors Québec

Autre, svp spécifiez :

[^](#) Renseignements importants

Une fausse déclaration peut entraîner un refus d'inscription.  
Les demandes de changement d'école seront évaluées par une comité de la CS et une réponse sera envoyée aux demandeurs.

[Refermer](#)

Je confirme avoir pris connaissance des renseignements importants ci-dessus et je signe l'inscription.

**Ne pas inscrire l'élève**

Dès lors, Mozaïk-Inscription considère que la fiche d'inscription a été signée et la réinscription annulée. La signature électronique enregistrée est composée de la date, l'heure et le nom du répondant qui a procédé à l'annulation.

## **Inscrire à l'école**

---

La fiche d'inscription en ligne comporte cinq sections permettant au répondant de :

- valider l'identification de l'élève;
- changer d'adresse principale;
- remplir le questionnaire (obligatoire);
- inscrire l'élève après avoir pris connaissance des renseignements importants (obligatoire);

## Inscription pour l'année scolaire 2019-2020

 **Madeline Meury**

---

### École

École secondaire 500

 **Demander un changement d'école**

---

### Adresse principale de l'élève

Pour la prochaine année scolaire, Madeline habitera au

249, Route Cellard  
Mille-Isles (Québec) J5S 8N5  
Avec  
Nicolas Meury et Anouchka-Roula Molloy

 **Changer d'adresse principale**

---

### Questions complémentaires

Cette section est obligatoire pour terminer votre inscription.



 **Remplir le questionnaire**


---

 **Renseignements importants**

---

Je confirme avoir pris connaissance des renseignements importants ci-dessus et je signe l'inscription.


Inscrire l'élève

En cliquant sur  de chaque section de la fiche, le répondant pourra effectuer l'action correspondante.

### **Identification de l'élève**

Dans cette section, on retrouve le code permanent, le sexe et la date de naissance de l'élève.

Les informations ne peuvent être modifiées.

 **Madeline Meury**

**Code permanent : MEUM78550620**

**Sexe : Féminin**

**Date de naissance : 2006-05-16**

## ***Demander un changement d'école***

La demande de changement n'est pas permise dans Mozaïk Inscription pour la CSPO, donc la demande doit être faite manuellement auprès de la secrétaire de l'école concernée.

## ***Changer d'adresse principale***

L'adresse actuelle de l'élève est affichée dans le formulaire.

Pour changer l'adresse, une saisie rapide est disponible, car le site de Mozaïk-Inscription est en lien avec le dictionnaire des adresses de Postes Canada. Dès qu'une partie de la nouvelle adresse est inscrite, elle est automatiquement recherchée et consignée selon les normes requises. La recherche de l'adresse peut être faite notamment par le code postal, ce qui évitera les erreurs de saisie.

The image shows two screenshots of the Mozaïk Inscription interface. The top screenshot shows the 'École' section for 'École primaire 024 CHANTAL' with a link for 'Informations concernant la demande de changement d'école'. Below it, a message states: 'Aucun changement d'école n'est permis en ligne. SVP, communiquer directement avec l'école.' with a 'Refermer' link.

The bottom screenshot shows the 'Adresse principale de l'élève' section. It displays the current address: '249, Route Cellard, Mille-Isles (Québec) J5S 8N5' with 'Nicolas Meury et Anouchka-Roula Molloy' as the contact. A 'Changer d'adresse principale' link is present. Below, a message states: 'Une preuve de résidence sera exigée à la rentrée scolaire en sept. 2018.' with a 'Refermer' link. The form prompts the user to 'Veillez indiquer l'adresse principale de l'élève.' and includes a search bar with the placeholder 'Commencez à saisir une adresse ou un code postal'. A red circle highlights the link 'L'adresse est-elle introuvable?' which points to a detailed address search form on the right. This form includes fields for 'Numéro civique', 'Genre de rue', 'Rue', 'Orientation', 'Appartement', 'Ville', 'Province' (pre-filled with 'Québec'), 'Pays' (pre-filled with 'Canada'), and 'Code postal'. A 'Message d'avertissement' at the top of this form states: 'Une preuve de résidence sera exigée à la rentrée scolaire en sept. 2018.' with a 'Refermer' link and a 'Retour à la saisie rapide' link.

Si l'adresse n'est pas disponible dans le dictionnaire, le répondant doit cliquer sur **L'adresse est-elle introuvable?** et la saisie détaillée remplacera la saisie rapide

Un menu déroulant permet de choisir le ou les répondants avec qui l'élève habitera à cette

nouvelle adresse. Le répondant devra obligatoirement inscrire la date à partir de laquelle l'adresse sera effective.

Le changement d'adresse, comme les autres changements doivent être approuvés par la secrétaire et appui avec des documents sinon les changements ne seront pas validés.

## Renseignements importants

Lorsque le répondant a fait les vérifications des données et/ou les modifications requises, il doit prendre connaissance des renseignements importants et cocher la case pour le confirmer. Ensuite, il peut soumettre la fiche signée en cliquant sur **Inscrire l'élève**.

### ⊖ Renseignements importants

L'indication de renseignements inexacts sur cette fiche, notamment quant à l'adresse de l'élève peut entraîner le refus ou l'annulation de son inscription et son transfert vers son école de quartier. De plus, le fait de remplir cette demande ne confirme pas l'admission à l'école. En effet, l'école déterminera si l'élève est admis selon les principes de la politique d'admission de la commission scolaire. Il est à noter que conformément à la Loi sur l'accès aux documents des organismes publics et sur la protection des renseignements personnels, la commission scolaire peut échanger des renseignements avec le MEERS.

[Refermer](#)

Je confirme avoir pris connaissance des renseignements importants ci-dessus et je signe l'inscription.

**Inscrire l'élève**

L'inscription est terminée lorsque le répondant confirme une deuxième (et dernière) fois. Sans quoi, il peut encore annuler les informations inscrites précédemment.

Inscrire Madeline?

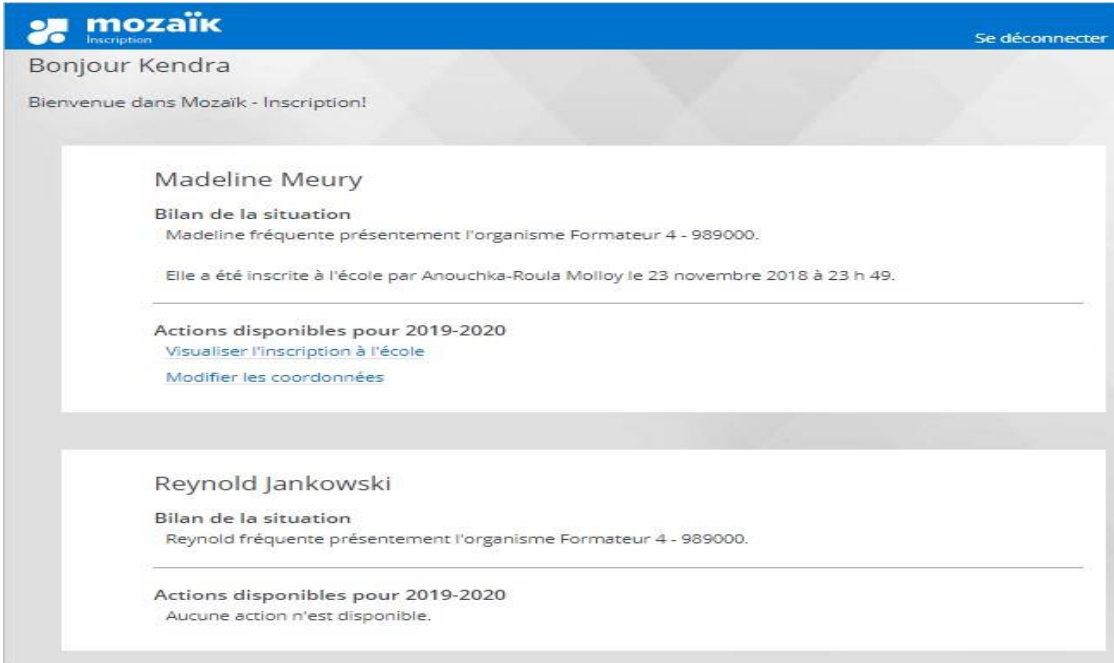
Vous confirmez que l'élève sera inscrit pour l'année scolaire 2019-2020 à l'organisme : Formateur 4 - 989000.

Une fois l'élève inscrit, il ne sera plus possible de modifier son inscription.

**Inscrire l'élève**

[Refermer sans enregistrer](#)

Une fois la fiche signée, la liste des élèves dont il est responsable est de nouveau affichée. Des nouvelles actions sont alors disponibles (ex. : Visualiser l'inscription à l'école).



The screenshot shows the Mozaik Inscription web interface. At the top, there is a blue header with the Mozaik logo and the word 'Inscription' on the left, and a 'Se déconnecter' link on the right. Below the header, the user is greeted with 'Bonjour Kendra' and 'Bienvenue dans Mozaik - Inscription!'. The main content area displays two student profiles. The first profile is for Madeline Meury, with a 'Bilan de la situation' section stating she is currently attending 'l'organisme Formateur 4 - 989000' and was enrolled on 23 November 2018. Underneath, there is a section for 'Actions disponibles pour 2019-2020' with two links: 'Visualiser l'inscription à l'école' and 'Modifier les coordonnées'. The second profile is for Reynold Jankowski, with a 'Bilan de la situation' section stating he is currently attending 'l'organisme Formateur 4 - 989000'. Below this, the 'Actions disponibles pour 2019-2020' section indicates 'Aucune action n'est disponible'.

Ainsi, le répondant ne peut plus faire une demande de l'annulation ou modifier l'adresse principale en ligne.

Par contre, il pourra retourner sur le site pendant toute l'année pour consulter la fiche d'inscription ou le dossier de l'élève.

## Visualiser la fiche d'inscription à l'école

Cette action permet au répondant de consulter la fiche l'inscription signée. La signature électronique apparaît à la fin de la fiche.

## CS Virtuelle 985000

### Inscription scolaire pour l'année 2017-2018 - Originale

#### Identification

Vous avez inscrit Anis Atkins

Code permanent  
ATKP900205E1

Sexe  
Masculin

Date de naissance  
2005-02-28

Parent(s) **Camil Atkins**  
**Beata Bruère**

#### Adresse principale de l'élève

123, Rue laval Nord  
montréal (Québec) H1H 1H1

Anis Atkins y habite avec  
Beata Bruère

La date du changement d'adresse est le 2017-01-09

#### École

École 040

#### Questions complémentaires

##### AUTORISATIONS :

Autorisez-vous, en cas de départ, le transfert du dossier de votre enfant à une autre commission scolaire?

- Oui

Acceptez-vous que votre enfant soit photographié (incluant la photographie scolaire de groupe) ou filmé

- dans le cadre d'une activité scolaire ou parascolaire?

Afin de faciliter le travail des différents intervenants qui sont affectés à l'école ou au transfert de votre enfant, acceptez-vous que nous partagions le nom et prénom de votre enfant, sa photo, sa date de naissance, son sexe, son nom, son adresse, le nom et prénom de son père et de sa mère, ses téléphones avec :

- - L'infirmière du CSSS?
- - Le travailleur social?

##### Fermeture d'école :

Si pour une raison de force majeure (panne d'électricité, tempête, etc.), comment devons-nous retourner votre enfant à la maison pendant les heures de classe?

- test

#### Renseignements importants

L'indication de renseignements inexacts sur cette fiche, notamment quant à l'adresse de l'élève, peut entraîner le refus ou l'annulation de son inscription et son transfert vers une école de quartier.

De plus, le fait de remplir cette demande d'admission et d'inscription ne doit pas être considéré comme une confirmation de l'admission à l'école. En effet, l'école déterminera si l'élève est admis selon les principes et priorités d'inscription de la Politique d'admission de la Commission scolaire.

Il est à noter que conformément à la Loi sur l'accès aux documents des organismes publics et sur la protection des renseignements personnels, la Commission scolaire et le ministère de l'Éducation, du Loisir et du Sport peuvent communiquer et s'échanger tous les renseignements qu'ils détiennent relativement à mon enfant aux fins de leur mission respective.

L'inscription a été signée par Beata Bruère le 2017-01-09 à 10:13.

### **Notes importantes:**

1. Pour les parents qui utilisent déjà le portail Mozaïk pour les parents, le courriel et le mot de passe que vous utilisez pour vous connecter à ce portail seront aussi valides pour le module de réinscription par internet;
2. Si vous changez votre adresse courriel à l'école, vous devez vous créer un nouveau compte avec la nouvelle adresse courriel;
3. Si vous accédez pour la première fois à votre compte Mozaïk, vous devez confirmer l'identité de vos enfants associés à votre compte. Veuillez communiquer avec le secrétariat de l'école pour toute question;
4. Si vous avez plusieurs enfants, vous devez signer la fiche d'inscription pour chacun de vos enfants et votre adresse courriel doit être identique pour tous vos enfants;
5. Si votre enfant habite avec ses deux parents, ces derniers peuvent inscrire leurs enfants et apporter des changements à leurs coordonnées de communication;
6. Dans le cas d'une garde partagée ou lorsque l'enfant habite avec un seul parent, seulement le parent dont l'adresse est identifiée à l'école comme étant l'adresse principale de l'enfant peut procéder à la réinscription et apporter des changements aux coordonnées de communication;
7. Lorsque la fiche d'inscription de votre enfant est signée, vous ne pourrez plus faire une demande de changement d'adresse ou d'annulation via le portail. Nous vous invitons à communiquer avec le secrétariat de l'école;
8. La demande de changement d'adresse effectuée via le portail sera effective seulement lorsque vous aurez présenté une preuve de résidence au secrétariat de l'école. Veuillez communiquer avec ce dernier pour prendre un rendez-vous;
9. L'annulation d'inscription de votre enfant pour la prochaine année (Ne pas inscrire à l'école) correspond à une fin de fréquentation à notre commission scolaire lors d'un déménagement hors de la commission scolaire et/ou hors Québec ou d'un transfert vers une école privée;
10. Si votre enfant changera d'école pour une autre école appartenant toujours à notre commission scolaire, vous devez obligatoirement réinscrire votre enfant (Inscrire l'élève) dans le portail et effectuer par la suite une demande de changement d'école.
11. La demande de changement d'école n'est toutefois pas permise via le portail. Nous vous invitons à communiquer avec le secrétariat de l'école de votre secteur pour plus de détails;
12. Veuillez toutefois prêter une attention particulière lors de la modification de vos coordonnées de communication notamment vos numéros de téléphone au travail :
  - 12.1. Le téléphone Au travail 1 correspond au numéro au travail du Père et Au travail 2 à celui de la Mère;
  - 12.2. Pour les enfants ayant des parents du même sexe, les numéros de téléphone Au travail 1 et Au travail 2 correspondent à l'un ou l'autre des parents. Malgré tous nos efforts, l'application ne permet pas, pour l'instant, de personnaliser ces libellés.